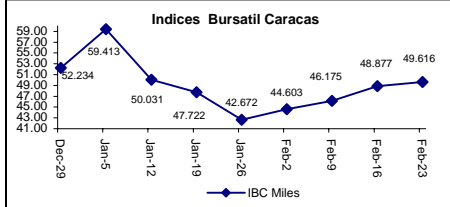


Renta Variable

Bolsa de Valores Caracas

Indice	Simbolo	Sem Ant.	Cierre	Var. net
Bursatil Caracas	.IBC	48,877	49,616	739
Indice B. Ccs Fin.	.IBCF	89,947	90,277	330
Ind.ice B. Ccs Ind.	.IBCI	39,202	40,233	1,031



Acciones del Mercado Nacional

Titulo	Simbolo	Sem Ant.	Cierre	Var. net
BCO PROVINCIAL	BPV	1900	1990	90
BCO VZLANO CDTO	BVE	3815	3600	-215
BANESCO BCO UNIV	BBC	295	295	0
CEMEX VZLA2	VCM2	975	980	5
FAB NAC CEMENTOS	FNC	580	580	0
CORIMON A	CRMa	9000	8145.25	-854.75
ELECT DE CCS	EDC	820	885	65
ENVASES VZLANO	ENV	36	35.95	-0.05
FONDO VAL INM A	FVla	24.7	24.7	0
H L BOULTON	HLB	40.95	40.95	0
MANPA	MPA	180	180	0
MANTEX	MTX	1300	1300	0
MERCANTIL SF	MVZa	5375	5300	-75
MERCANTIL SF	MVZb	5500	5400	-100
SIVENSA	SVS	105	105	0
CANTV D	TDVd	8802	8851	49
GRUPO ZULIANO	GZL	72.5	70	-2.5
BOD BCO UNIV	BOU	400	400	0

Indices Bolsas Extranjeras

Indice	Simbolo	Sem Ant.	Cierre	Var. net
Dow Jones	.DJI	12,768	12,647	-120.09
Nasdaq 100	.NDX	1,821	1,840	18.28
S&P 500	.GSPC	1,456	1,451	-4.35
London Stock Ex	.LSE.L	1,305	1,298	-6.91
IBEX España	.IBEX	14,851	14,767	-84.10
China Hang S.	.HSI	20,568	20,712	143.74
Nikkei	.N225	17,876	18,188	312.77
Mexico	.MXX	28,491	28,506	14.65
Brasil	.BVSP	45,849	46,016	166.76

Acciones Mercado Int.

Titulo	Simbolo	Sem Ant.	Cierre	Var. net
ELECT CARACAS/d	XEDC.LA	5.76	5.76	0
CANTV/d	VNT	16.91	16.74	-0.17
THE AES CORP/d	AES	22.3	22.28	-0.02
APPLE COMP INC	AAPL.O	84.83	89.07	4.24
CITIGROUP/d	C	54.1	53.77	-0.33
CEMEX SAB/d	CX	36.5	36.6	0.1
EBAY INC	EBAY.OQ	33.62	33.99	0.37
HOME DEPOT INC/d	HD	41.44	40.96	-0.48
INTL BUS MACH/d	IBM	98.99	97.73	-1.26
COCA-COLA CO/d	KO	47.87	47.26	-0.61
MICROSOFT CP	MSFT.OQ	28.74	28.9	0.16
ALTRIA GROUP/d	MO	86.2	85.38	-0.82
MOTOROLA/d	MOT	19.26	19.15	-0.11
NOKIA CORP/d	NOK	23.14	22.84	-0.3
PEPSICO INC/d	PEP	64.62	64.58	-0.04
PFIZER INC/d	PFE	26.3	25.62	-0.68
NASDAQ100 TRK FD	QQQQ.O	44.71	45.26	0.55
ROYAL DUTCH SH/d	RDSa	66.59	67.06	0.47
TYCO INTL/d	TYC	32.05	31.4	-0.65
TERNIUM S.A/d	TX	28.95	28.75	-0.2

Bonos Globales

Bono	Precio	Variación	Cupon %	CYD
Global 34	131.44	1.19	9.38	7.13
Global 27	125.50	0.06	9.25	7.37
Global 25	106.88	-0.13	7.65	7.16
Global 18 N	102.00	0.31	7.00	6.86
Global 18	147.75	-0.19	13.63	9.22
Global 16	94.00	0.13	5.75	6.12
Global 14	111.44	0.31	8.50	7.63
Global 13	122.13	-0.50	10.75	8.80
Global 11	99.38	-0.25	6.36	6.40
Global 10	97.63	0.00	5.38	5.51

Bonos Brady

Bono	Precio	Variación	Cupon %	CYD
Vendcb	100.00	0.00	6.44	6.44
Vendisb	73.00	0.00	5.44	7.45
Venflirb	100.00	0.00	6.00	6.00

Indicadores Económicos	Periodo/ Fecha	Indicador
Inflación %	Ene	2.0%
Inflación acum	12 Meses	18.4%
Resev Int. MM\$	16-Feb	35,630
M2 MMBs	9-Feb	115,056,793
Dólar Cantv	23-Feb	3,701.14
Letras del T 3M	23-Feb	99.013

Tasas de Interes Mercado Local

Los 6 Ppal Bcos	Pct	Fecha
ACTIVAS	16.64	16/02/07
DPF 90	10.104	16/02/07
AHORROS	6.58	16/02/07

Banca comercial y Univ.	Pct	Fecha
PRESTAMOS	16.05	2/21/2007
DPF 30 DIAS	10.04	2/21/2007
DPF 60 DIAS	10.04	2/21/2007
DPF 90 DIAS	10.22	2/21/2007
OVERNIGHT	4.7	2/23/2007

Semana al 23/02/2007

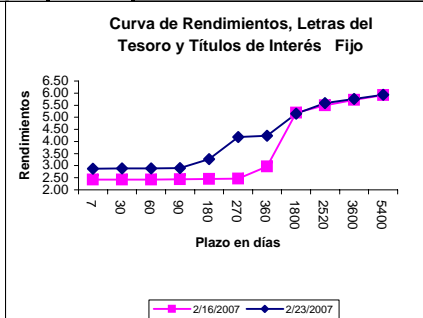
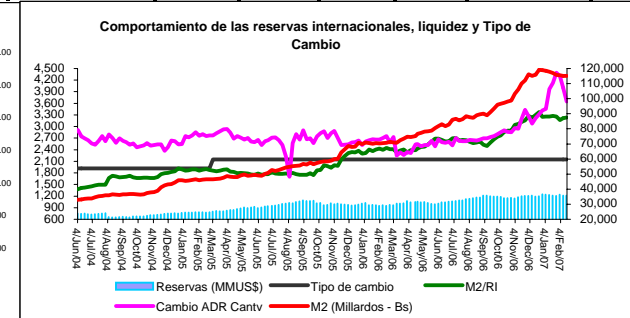
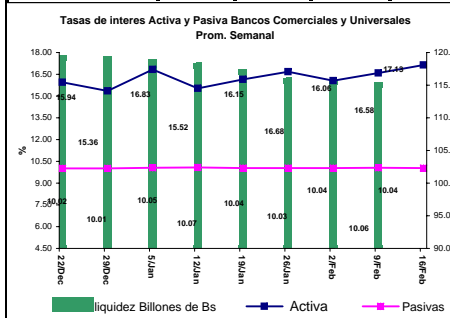
Mercado Local: La BVC continúa con poco volúmen una moderada tendencia al alza iniciada el pasado 26 de Enero y que puede apreciarse en el gráfico del IBC de este reporte, principalmente producto del arrastre que en otras acciones ha ejercido la recuperación en los títulos de EDC y TDVd. Estos últimos (aún y cuando solo temporalmente) continúan siendo un vehículo para conversión de ADR's, pero ahora con un precio razonablemente cierto anunciado para el momento de la estatización via OPA.

Nuevas Emisiones: ¡La mesa esta servida!! Aun cuando ciertos elementos claves siguen pendientes del anuncio oficial del *Bono del Sur II* (BDS2), la republica ha esbozado ya a través de diversos interlocutores, la esencia de la estructura de la oferta... y un cronograma tentativo para el proceso de colocación que inicia el Lunes 26 de este mes. El combo será esencialmente igual en su estructura al emitido en Dic2006, esta vez tendrá 50% BODEN15 (USD) y 50% de TICC's (Bs indexados a la tasa Oficial). El atractivo de la oferta, solo podremos comentarlo en nuestro acostumbrado reporte "ANÁLISIS DE LA OFERTA" que publicaremos una vez anunciados los demás detalles que como el precio, estan aún pendientes de oficializar. Pensamos que monto de la oferta anunciado de 1,500MM, el cual luce pequeño para satisfacer la demanda de USD en el mercado de permutas, podrá extenderse (green shoe) al momento de anunciar los resultados. La adjudicación favorecerá las ordenes pequeñas, por lo que muchos "picaran" sus ordenes con la colaboración de sus relacionados. Sin embargo, esta estrategia no es viable para corporativos y generará nuevamente la insatisfacción observada entre estos con la adjudicación de la pasada subasta de BDS1. Para complicarla más aún, Rodrigo Cabezas anunció el viernes que el MF cruzará la data de la ordenes para evitar que un inversionista pueda comprar a través de más de un Banco o Casa de Bolsa, con lo que se "populariza" más aún la adjudicación a Personas Naturales.

Mercado de Conversiones de ADRs y Permutas: el precio de arbitraje en permutas que ha mostrado esta semana una tendencia a la baja en en anticipación a la subasta (llegando puntualmente hasta 3700) moderó su caída, rebotando el viernes en anticipación de una oferta pequeña/limitada para la subasta, de difícil acceso para los corporativos.

Mercado Americano: Continúa la preocupación sobre una supuesta y/o posible tendencia inflacionaria, generada por la tendencia al alza en los precios del petróleo, que hace suponer una posible alza en la tasa de interés en la próxima reunión del FED.

Bonos Soberanos: Los precios del petróleo continúan con una suave tendencia al alza, favoreciendo la deuda de países como Venezuela y Ecuador. Adicionalmente, con la ayuda ofrecida por Venezuela, los bonos de Ecuador han mostrado una mejora en el precio. Lo contrario sucedió con Argentina, que con la emisión (adicional) de los USD 750MM del BODEN15 para el BDS2, los precios de sus bonos han descendido ligeramente



Bernardo Pérez- Gerardo Castellanos- Maria Margarita Fossi - Ruperto Urdaneta- Yullia Hernandez
Tífs (0261) 7976628-7921280-7910592-7914129 -Fax(0261) 7914128. Email: global@globalmarketsca.com